



Shelving system

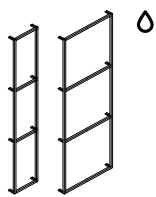
Abbinando diversi moduli si arreda un patio o una terrazza, si organizza un orto verticale o un riparo per le piante, si ripongono attrezzi, utensili e accessori.

By combining various elements, you can furnish a patio or terrace, organise a vertical vegetable garden or a sheltered area for plants, and store tools, utensils and accessories.

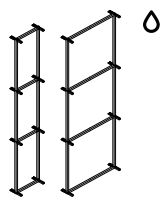
Durch die Kombination von verschiedenen Modulen lassen sich ein Innenhof oder eine Terrasse einrichten, ein senkrechter Gemüsegarten oder eine Pflanzenkollektion anlegen und Werkzeuge, Geräte und Zubehör aufbewahren.

En associant les divers modules, on pourra meubler un patio ou une terrasse, organiser un potager vertical ou un abri pour les plantes ou encore ranger des outils, des ustensiles et des accessoires.

Dimensions



Rh/Lh end frame
L 2,5 P 32,5/65 H 200 cm
W 1" D 12^{5/8}/25^{5/8}" H 78^{5/8}"



Central frame
L 2,5 P 32,5/65 H 200 cm
W 1" D 12^{5/8}/25^{5/8}" H 78^{5/8}"




Crosspiece
L 60/125 P 2,5 cm
W 23^{5/8}/49^{2/8}" D 1"




Shelf
L 60 P 27,5/60 cm
W 23^{5/8}" D 10^{7/8}/23^{5/8}"

L 125 P 27,5/60 cm
W 49^{2/8}" D 10^{7/8}/23^{5/8}"

Aluminium/Steel structure



White metal



Black metal



Olive green metal

More finishes and coverings info:

[Materials & Finishes](#)